

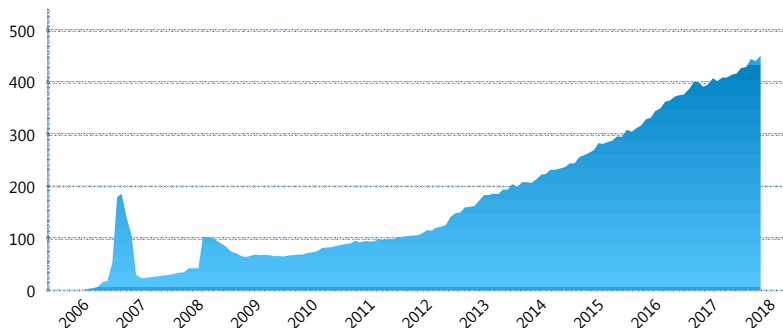
### I. INFORMACIÓN FINANCIERA

#### I) Detalles del Fondo

Detalles del Fondo	
Razón Social	Meta Siefore Adicional, S.A. de C.V.
Inicio de Operaciones	31/01/2006
Tipo de Fondo	Complementaria
Clave Bolsa	METAS
Activos Administrados *	451
ISIN	MX54ME0A0021
Comisión Anual	1.00%
Administrador	MetLife Afore, S.A. de C.V.
Director General	Mtro. Enrique Alejandro Giménez
Presidente del Consejo	Sofía Belmar Berumen

#### Activos Administrados \*

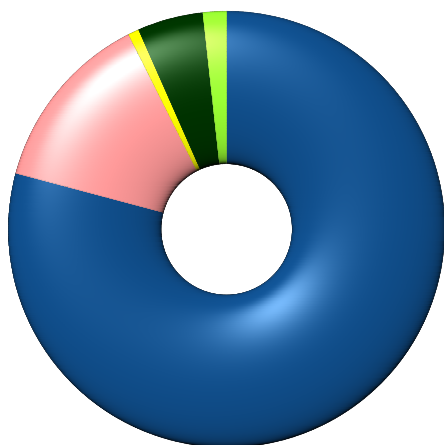
\$451



\*Cifras en millones de pesos

Contiene el efecto de fusiones, cortes transversales y transferencias por edad. Para mayor información consultar: <http://www.consar.gob.mx/gobmx/Aplicativo/Factsheets/EC/ECSAR.pdf>

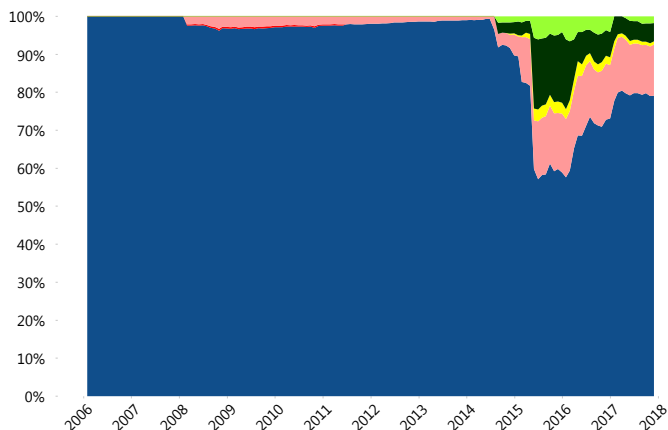
#### II) Inversiones



Deuda Gubernamental	79.14%
Deuda Nacional	13.43%
FIBRAS	0.81%
Renta Variable Internacional	4.86%
Renta Variable Nacional	1.75%

Tipo de Instrumento		Metlife (AC1)	Sistema Adicional...
Renta Variable Nacional	Renta Variable Nacional	1.75%	3.90%
	<b>Total</b>	<b>1.75%</b>	<b>3.90%</b>
Renta Variable Internacional	Renta Variable Internacional	4.86%	15.18%
	<b>Total</b>	<b>4.86%</b>	<b>15.18%</b>
Mercancías	Mercancías	0.00%	0.47%
	<b>Total</b>	<b>0.00%</b>	<b>0.47%</b>
FIBRAS	FIBRAS	0.81%	1.38%
	<b>Total</b>	<b>0.81%</b>	<b>1.38%</b>
Estructurado	Estructurados	0.00%	0.05%
	<b>Total</b>	<b>0.00%</b>	<b>0.05%</b>
Deuda Nacional	Alimentos	0.30%	0.27%
	Automotriz	0.00%	0.09%
	Banca de Desarrollo	0.00%	1.48%
	Bancario	0.44%	0.98%
	Bebidas	0.00%	0.15%
	Cemento	0.00%	0.01%
	Centros Comerciales	0.00%	0.00%
	Consumo	0.00%	0.16%
	Empresas Productivas del Estado	2.28%	2.64%
	Estados	0.00%	1.51%
	Europesos	1.67%	0.86%
	Grupos Industriales	0.00%	0.05%
	Infraestructura	4.33%	1.54%
	Otros	0.96%	0.44%
	Papel	0.00%	0.01%
	Serv. Financieros	0.00%	0.10%
	Telecom	2.26%	0.26%
Transporte	0.00%	0.01%	
Vivienda	1.18%	1.48%	
<b>Total</b>	<b>13.43%</b>	<b>12.05%</b>	
Deuda Internacional	Deuda Internacional	0.00%	0.01%
	<b>Total</b>	<b>0.00%</b>	<b>0.01%</b>
Deuda Gubernamental	BONDES	0.00%	13.41%
	BONOS	13.85%	16.72%
	BPA182	0.73%	0.36%
	BPAS	0.00%	0.19%
	BPAT	0.93%	0.96%
	CBIC	0.00%	0.11%
	CETES	0.00%	13.99%
	REPORTO	3.23%	2.37%
	UDIBONO	59.76%	18.75%
	UMS	0.65%	0.10%
<b>Total</b>	<b>79.14%</b>	<b>66.95%</b>	
<b>Total</b>	<b>100.00%</b>	<b>100.00%</b>	

#### Evolución de Inversiones



Deuda Gubernamental	Renta Variable Internacional
Deuda Internacional	Renta Variable Nacional
Deuda Nacional	
FIBRAS	

\*\*Considera las inversiones de todo el grupo de SIEFORES Adicionales  
Cifras al cierre de noviembre de 2017

### III) Desempeño

#### Rendimiento Bolsa

Tipo	Metlife (AC1)	Sistema Adicionales
1 año	7.35%	8.87%
2 años	4.08%	5.55%
3 años	3.06%	4.72%
5 años	2.93%	4.98%

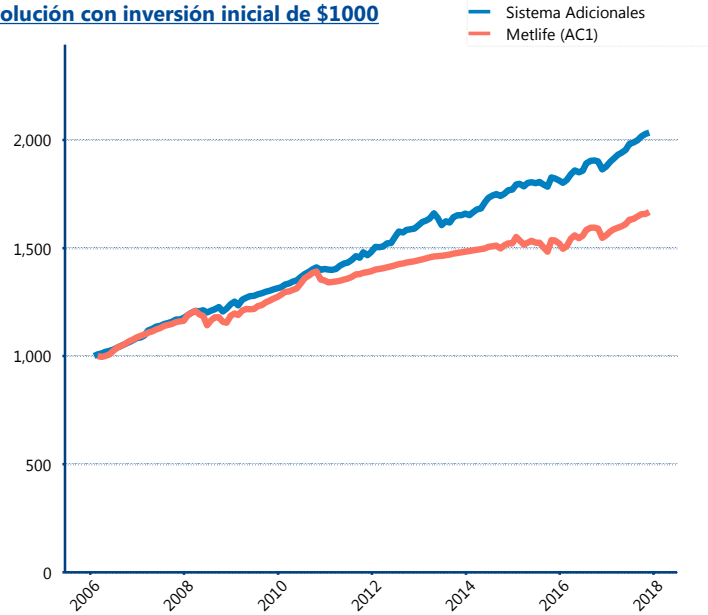
#### Indicador de Rendimiento Neto

N/A

N/A

N/A

#### Evolución con inversión inicial de \$1000



Construido con el precio de la Siefore registrado en la Bolsa Mexicana de Valores

### IV) Medidas de sensibilidad y riesgos

#### Evolución del Plazo Promedio Ponderado

